

LOHNUMFRAGE 2024

Februar 2024

ZUR UMFRAGE...

- 116 Personen haben die Frage beantwortet.
- **Organisationsgrösse:** 35% arbeiten in Tourismusorganisationen mit 1- 10 MA (Vollzeitäquivalent). 40% in Organisationen mit 11-40 MA (Vollzeitäquivalent). 25% in Organisationen mit 41 und mehr MA (Vollzeitäquivalent).
- **Arbeitsort:** 45% arbeiten an einem Ort mit weniger als 10'000 Einwohnern. 33% an einem Ort mit zw. 10'000 und 50'000 Einwohnern. 22% an einem Ort mit mehr als 50'000 Einwohnern.
- **Typologie Ferienregion:** 26% (urban), 30% (ländlich), 44% (alpin)



ÜBERBLICK LÖHNE

LOHNANGABEN LEITUNGSFUNKTIONEN

(durchschnittliches Brutto-Jahressalär, auf 100% hochgerechnet, in CHF)

	< 5 J. Berufserfahrung	> 5 J. Berufserfahrung	Bonus von...	...bis
CEO	123'583	150'784	4'521	12'409
Stv. CEO	102'734	128'883	3'075	9'432
Mitglied GL	98'963	118'407	3'718	9'263
Leiter:in Marketing	81'207	102'193	1'139	3'947
Leiter:in HR, Finanzen, IT	83'125	104'871	1'866	5'315
Leiter:in Sales & Markets	83'300	101'651	1'538	4'143
Leiter:in Product Management & Business Dev.	80'541	93'756	638	2'912
Leiter:in Digitalisierung	84'972	97'166	1'296	5'073
Leiter:in Guest Services	73'409	86'925	979	3'129

LOHNANGABEN KEINE LEITUNGSFUNKTIONEN

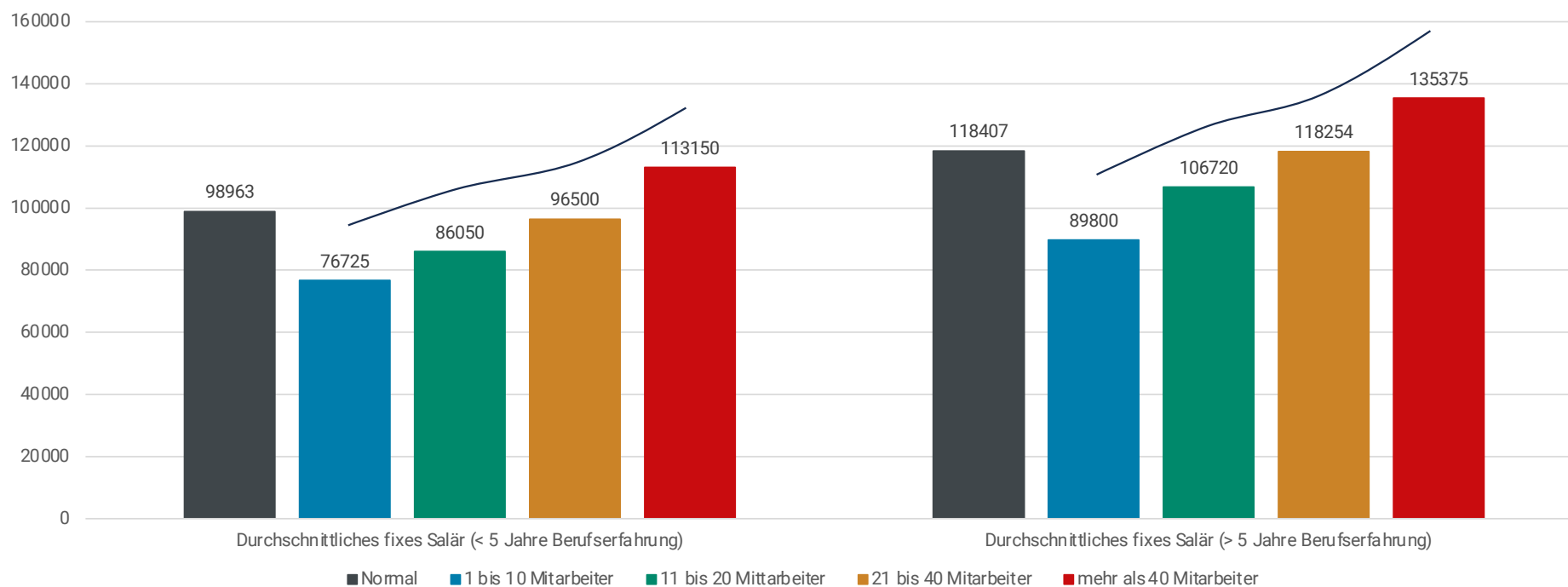
(durchschnittliches Brutto-Jahressalär, auf 100% hochgerechnet, in CHF)

	< 5 J. Berufserfahrung	> 5 J. Berufserfahrung	Bonus von...	...bis
Marketing Manager	74'159	86'979	636	2'965
HR, Finanzen, IT Manager	74'514	86'537	680	2'647
Sales & Markets Manager	71'557	84'183	500	2'156
Product Management & Business Dev. Manager	68'738	81'443	554	2'054
Digitalisierung Manager	73'229	85'087	682	1'973
Guest Services Front	60'722	69'791	447	1'605
Guest Services Back	61'555	71'807	584	1'778
Praktikant	28'149 – 34'314		636	



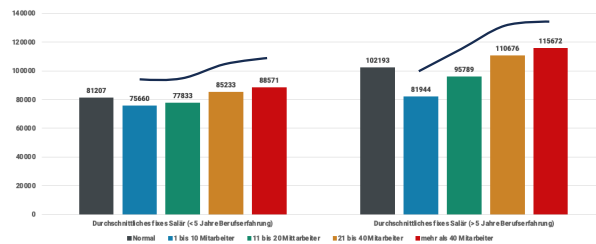
NACH ANZAHL MITARBEITENDE,
NACH ARBEITSORT, NACH
TYPOLOGIE DER FERIENREGION

GESCHÄFTSLEITUNG – NACH ANZAHL MITARBEITENDE

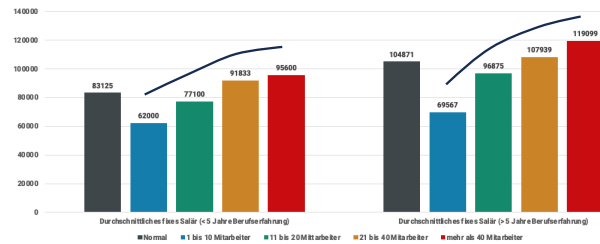


LEITENDE FUNKTION – NACH ANZAHL MITARBEITENDE

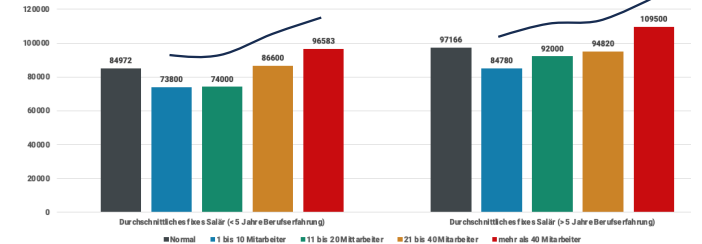
Leiter:in Marketing



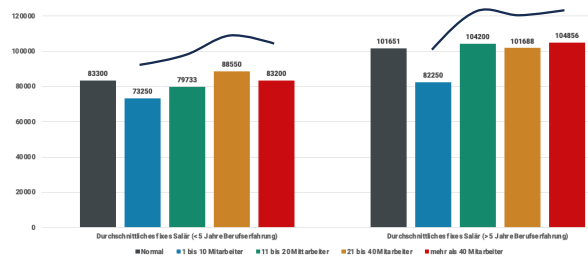
Leiter:in HR, Finanzen, IT



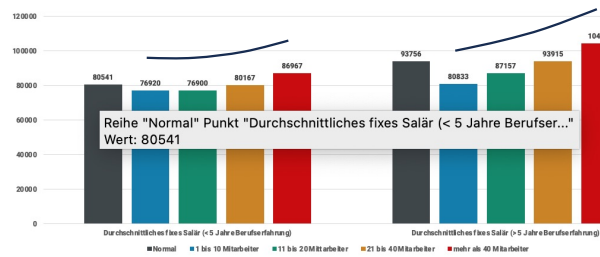
Leiter:in Digitalisierung



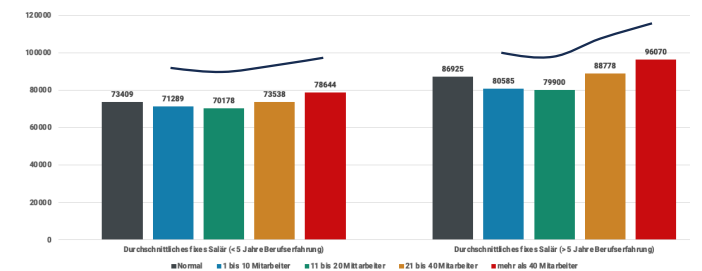
Leiter:in Sales & Markets



Leiter:in Produkt Management & Bus. Dev.

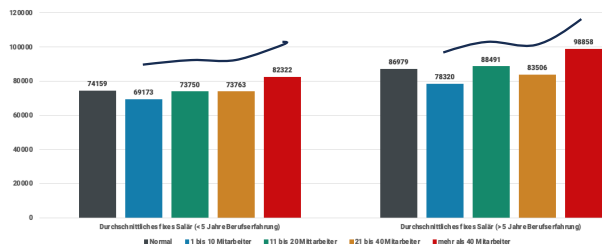


Leiter:in Guest Services

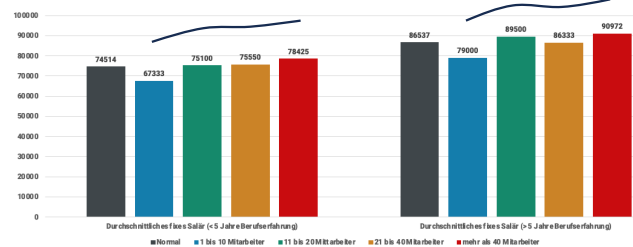


OHNE LEITENDE FUNKTION – NACH ANZAHL MITARBEITENDE

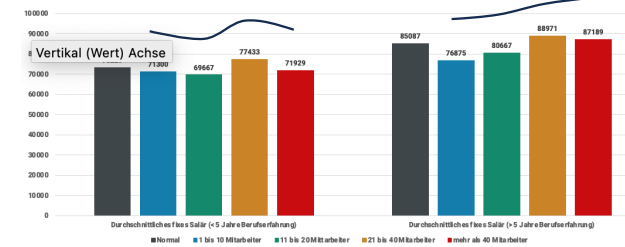
Marketing Manager



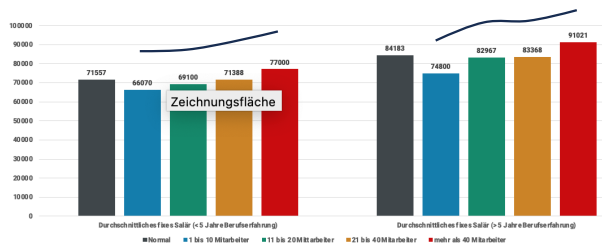
HR, Finanzen, IT Manager



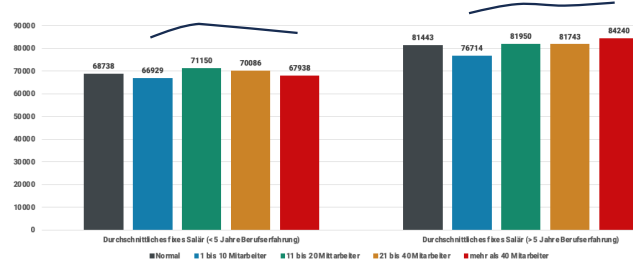
Digitalisierung Manager



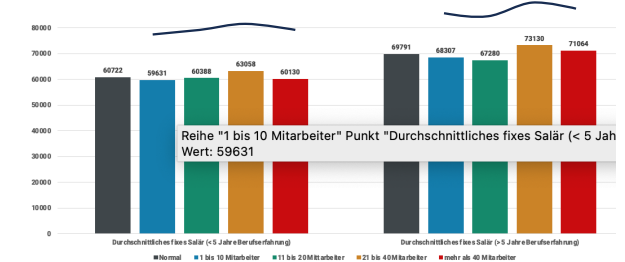
Sales & Markets Manager



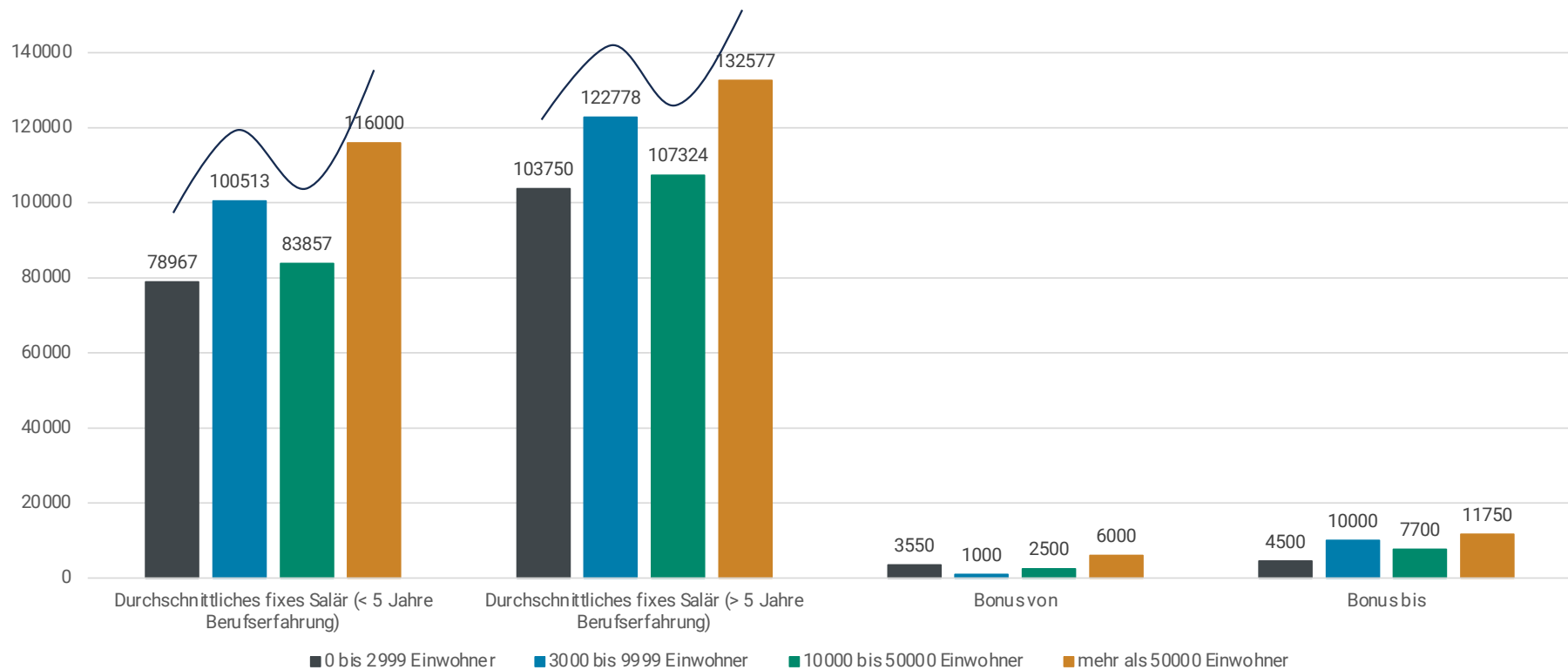
Produkt Management & Bus. Dev. Manager



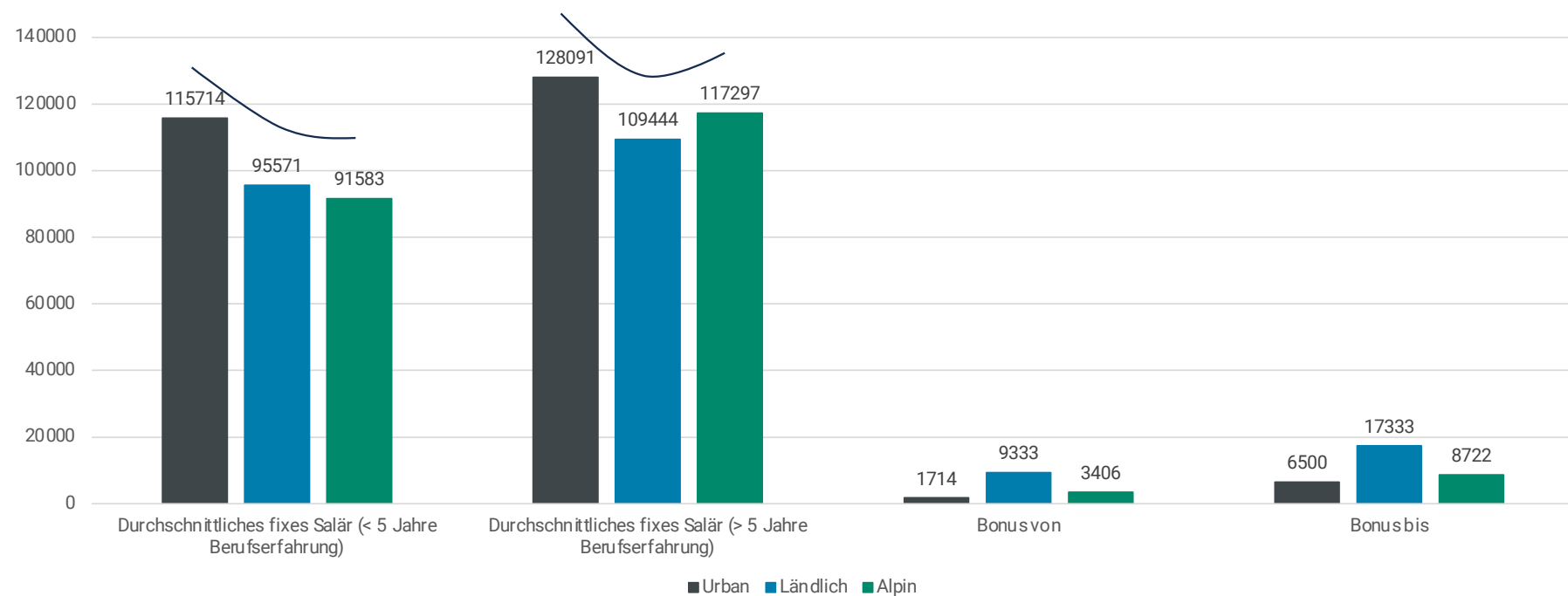
Guest Services Front



GESCHÄFTSLEITUNG – NACH ARBEITSORT



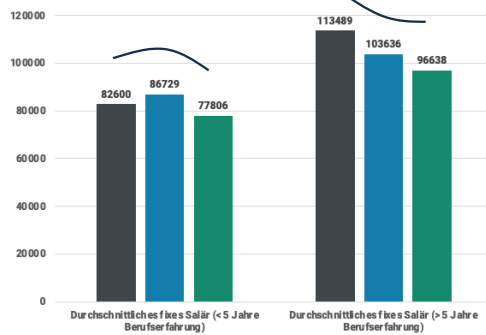
GESCHÄFTSLEITUNG – NACH TYPOLOGIE DER FERIENREGION



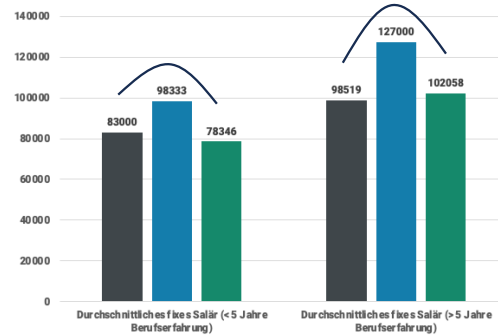
LEITENDE FUNKTION – NACH TYPOLOGIE DER FERIENREGION

■ Urban ■ Ländlich ■ Alpin

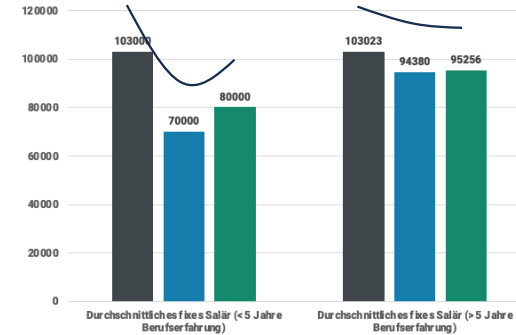
Leiter:in Marketing



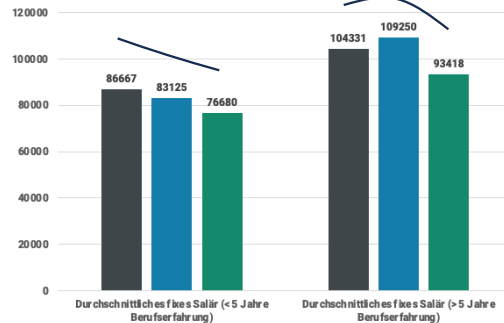
Leiter:in HR, Finanzen, IT



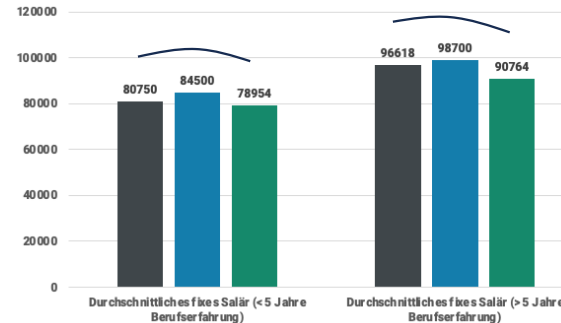
Leiter:in Digitalisierung



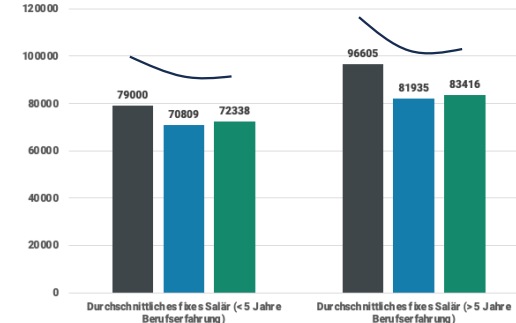
Leiter:in Sales & Markets



Leiter:in Produkt Management & Bus. Dev.



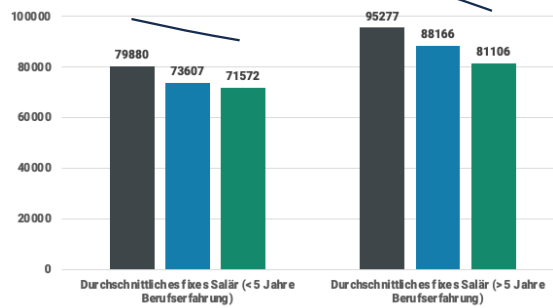
Leiter:in Guest Services



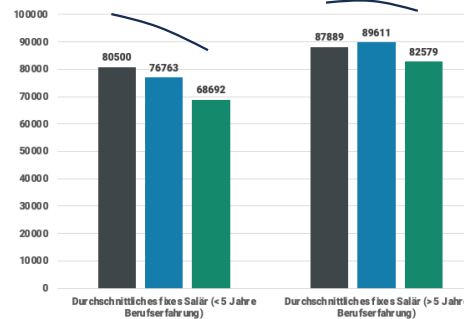
OHNE LEITENDE FUNKTION – NACH TYPOLOGIE DER FERIENREGION

■ Urban ■ Ländlich ■ Alpin

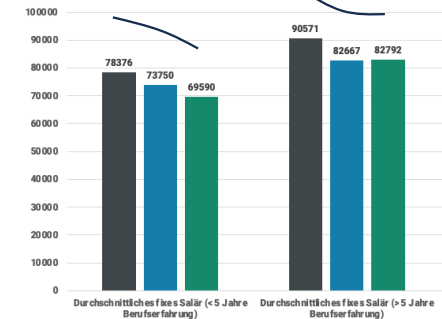
Marketing Manager



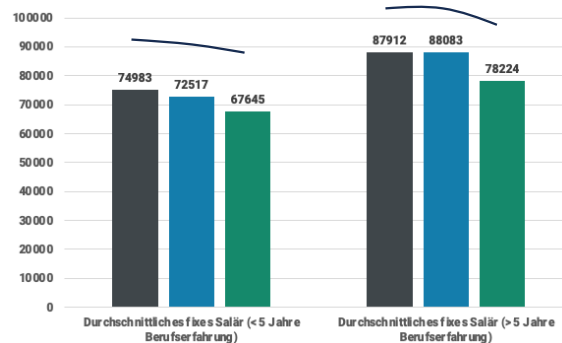
HR, Finanzen, IT Manager



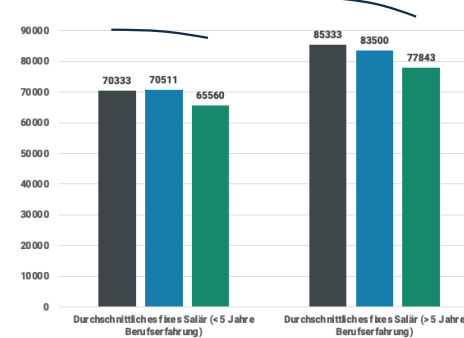
Digitalisierung Manager



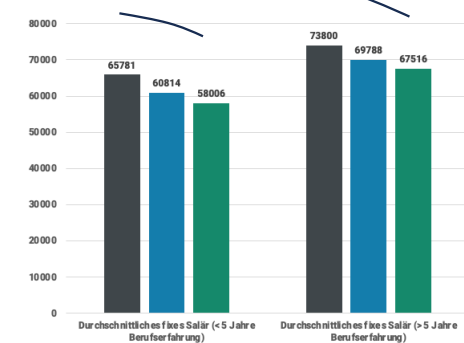
Sales & Markets Manager



Produkt Management & Bus. Dev. Manager



Guest Services Front





WEITERE INFORMATIONEN...

- Eine reduzierte Version wird auf www.vstm.swiss publiziert.
- Die ausführliche Auswertung ist für Mitglieder auf BeUnity einzusehen.